


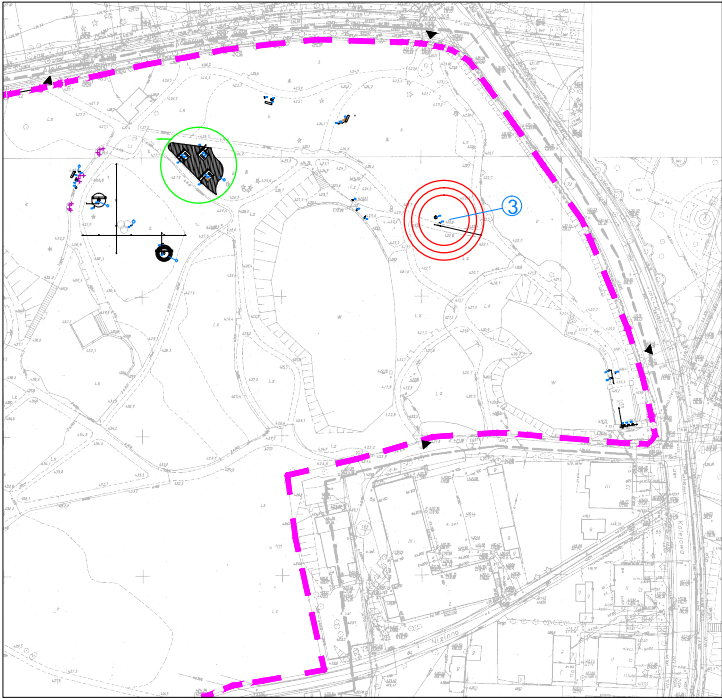
Uwaga!


Projektowane elementy małej architektury wchodzące w skład przystanku edukacyjno - ekologicznego należy zamontować w nawierzchniach istniejących, poczym należy odtworzyć istniejącą nawierzchnie.

- Legenda:
- 1A - Projektowana tablica informacyjna
 - 1M - Zmurszały pień pozostałość po istniejącym drzewie

 Istniejąca nawierzchnia z trawy

ORIENTACJA PROJEKTOWANEGO PRZYSTANKU
W PARKU SZWEDZKIM



- Legenda:
-  Lokalizacja projektowanego przystanku

STR. 10

 <div>Pracownia Architektury Krajobrazu</div>		Pracownia Architektury Krajobrazu Łukasz Głowacz ul. Moniuszki 35, 64–100 Leszno tel. 668 150 674 e–mail: projektant@pak–glowacz.pl NIP: 699–182–86–53 REGON: 301414467	
TEMAT		PROJEKT ŚCIEŻKI EDUKACYJNO-EKOLOGICZNEJ W PARKU SZWEDZKIM W SZCZAWNIE-ZDROJU	
		Projekt budowlany zamienny	
INWESTOR		Gmina Szczawno-Zdrój	
OBIEKT		Park Szwedzki	
ADRES INWESTYCJI		58-310 Szczawno-Zdrój działka nr ewid. 160. obręb Szczawno-Zdrój	
BRANŻA		ARCHITEKTURA KRAJOBRAZU	
PROJEKTANT ARCH. KRAJOBRAZU		INŻ. ARCH. KRAJ. BARTOSZ GŁOWACZ	
PROJEKTANT ARCH. KRAJOBRAZU		MGR INŻ. ARCH. KRAJ. ŁUKASZ GŁOWACZ	
RYSUNEK		RYS.NR 4	
Przystanek 3		SKALA: 1:100	
		DATA: Grudzień 2016	